

Núcleo de Estudos e Análises - NEA | Agosto/2022

INDICADORES HOSPITALARES ANAHP

Índices de qualidade,
econômico-financeiro e
de gestão de pessoas



SISTEMA DE
INDICADORES
HOSPITALARES
ANAHP

CONSELHO DE ADMINISTRAÇÃO

Presidente:

Eduardo Amaro | Hospital e Maternidade Santa Joana (SP)

Vice-presidente:

Henrique Neves | Hospital Israelita Albert Einstein (SP)

Fernando Ganem | Hospital Sírio-Libanês (SP)

Fernando Torelly | Hcor (SP)

Henrique Moraes Salvador | Hospital Mater Dei (MG)

Mohamed Parrini | Hospital Moinhos de Vento (RS)

Paulo Junqueira Moll | Hospital Memorial São José (PE)

Rafael Borsoi Leal | Hospital Santa Lucia (DF)

CONSELHO FISCAL

Antônio Alves Benjamin Neto | Hospital Meridional (ES)

Dario A. Ferreira Neto | Hospital Edmundo Vasconcelos (SP)

Hilton Roese Mancio | Hospital Tacchini (RS)

Suplente:

Eduardo Queiroz Jr. | Hospital Santa Izabel – Santa Casa da Bahia (BA)

CONSELHO DE ÉTICA

José Antônio de Lima

José Henrique Germann Ferreira

Reynaldo Brandt

DIRETORIA-EXECUTIVA ANAHP

Antônio Britto

EXPEDIENTE

Análises técnicas:

Keila Amaral

Olívia Margarido

Edição e revisão

Ana Paula Machado

Gabriela Nunes

Helena Capraro

Agosto/2022

Anahp | Associação Nacional de Hospitais Privados

www.anahp.com.br

INTRODUÇÃO

A Anahp, há mais 15 anos compartilha anualmente com o mercado os indicadores de desempenho de suas instituições associadas por meio do Observatório Anahp. Para ampliar a capacidade de análise e identificação das tendências do setor, a partir de agora a entidade passa a divulgar um grupo selecionado de indicadores mensalmente. Importante frisar, no entanto, que há um processo de coleta e avaliação das informações do Sistema de Indicadores Hospitalares Anahp e, portanto, as informações a serem compartilhadas mensalmente serão sempre referentes aos dados de dois meses anteriores, pois os hospitais têm até 30 dias para informar os dados do mês fechado, além do período necessário para checagem e validação da informação pelo Núcleo de Estudos e Análises da Anahp (NEA).

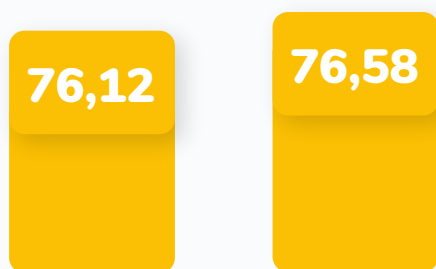
INDICADORES

(mês de referência junho 2022)

Indicadores operacionais e de qualidade assistencial

Taxa de ocupação operacional geral (%)

Jan a jun/2021 x Jan a jun/2022



01/2021 - 06/2021


01/2022 - 06/2022

Fonte: SINHA/Anahp (consulta em 15/08/2022)

Dados preliminares de 2022.

Média de permanência (dias)

Jan a jun/2021 x Jan a jun/2022



01/2021 - 06/2021


01/2022 - 06/2022

Fonte: SINHA/Anahp (consulta em 15/08/2022)

Dados preliminares de 2022.

Taxa de mortalidade institucional (≥ 24h) (%)

Jan a jun/2021 x Jan a jun/2022



01/2021 - 06/2021

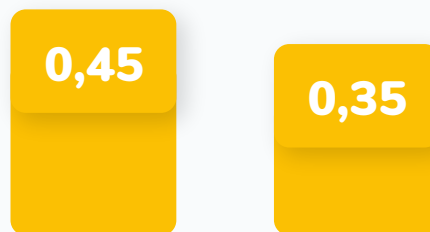
01/2022 - 06/2022

Fonte: SINHA/Anahp (consulta em 15/08/2022)

Dados preliminares de 2022.

Taxa de mortalidade operatória (até 7 dias após procedimento cirúrgico)(%)

Jan a jun/2021 x Jan a jun/2022



01/2021 - 06/2021

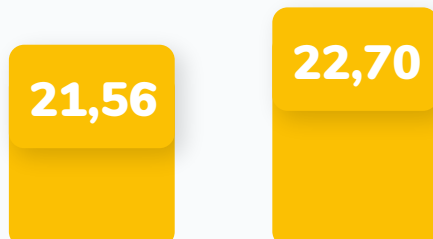
01/2022 - 06/2022

Fonte: SINHA/Anahp (consulta em 15/08/2022)

Dados preliminares de 2022.

Taxa de parto normal (%)

Jan a jun/2021 x Jan a jun/2022



01/2021 - 06/2021

01/2022 - 06/2022

Fonte: SINHA/Anahp (consulta em 15/08/2022)

Dados preliminares de 2022.

Densidade de incidência de infecção da corrente sanguínea associada à cateter venoso central - UTI Adulto ‰ (Por mil)

Jan a jun/2021 x Jan a jun/2022



01/2021 - 06/2021

01/2022 - 06/2022

Fonte: SINHA/Anahp (consulta em 15/08/2022)

Dados preliminares de 2022.

Densidade de incidência de infecção do trato urinário associada à cateter vesical de demora em pacientes internados em UTI adulto ‰ (Por mil)

Jan a jun/2021 x Jan a jun/2022



01/2021 - 06/2021


01/2022 - 06/2022

Fonte: SINHA/Anahp (consulta em 15/08/2022)

Dados preliminares de 2022.

Densidade de incidência de pneumonia associada à ventilação mecânica em pacientes internados em UTI adulto ‰ (Por mil)

Jan a jun/2021 x Jan a jun/2022



01/2021 - 06/2021

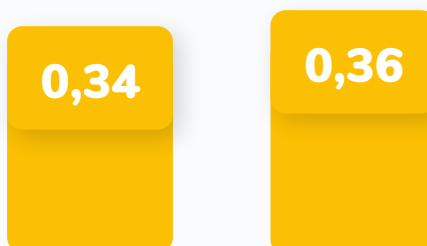
01/2022 - 06/2022

Fonte: SINHA/Anahp (consulta em 15/08/2022)

Dados preliminares de 2022.

Taxa de infecção em sítio cirúrgico pós cirurgia limpa (%)

Jan a jun/2021 x Jan a jun/2022



01/2021 - 06/2021

01/2022 - 06/2022

Fonte: SINHA/Anahp (consulta em 15/08/2022)

Dados preliminares de 2022.

Densidade de incidência de queda resultando em lesão em paciente ≥18 anos internado ‰ (Por mil)

Jan a jun/2021 x Jan a jun/2022



01/2021 - 06/2021


01/2022 - 06/2022

Fonte: SINHA/Anahp (consulta em 15/08/2022)

Dados preliminares de 2022.

Incidência de pacientes com 18 anos ou mais e com lesão por pressão (úlceras por pressão) adquirida no hospital ‰ (Por mil)

Jan a jun/2021 x Jan a jun/2022



01/2021 - 06/2021


01/2022 - 06/2022

Fonte: SINHA/Anahp (consulta em 15/08/2022)

Dados preliminares de 2022.

Densidade de incidência de erro de medicação com dano ao paciente ‰ (Por mil)

Jan a jun/2021 x Jan a jun/2022



01/2021 - 06/2021

01/2022 - 06/2022


Fonte: SINHA/Anahp (consulta em 15/08/2022)

Dados preliminares de 2022.

Indicadores de gestão de pessoas e desempenho econômico-financeiro

Índice de absenteísmo ≤ 15 dias (%)

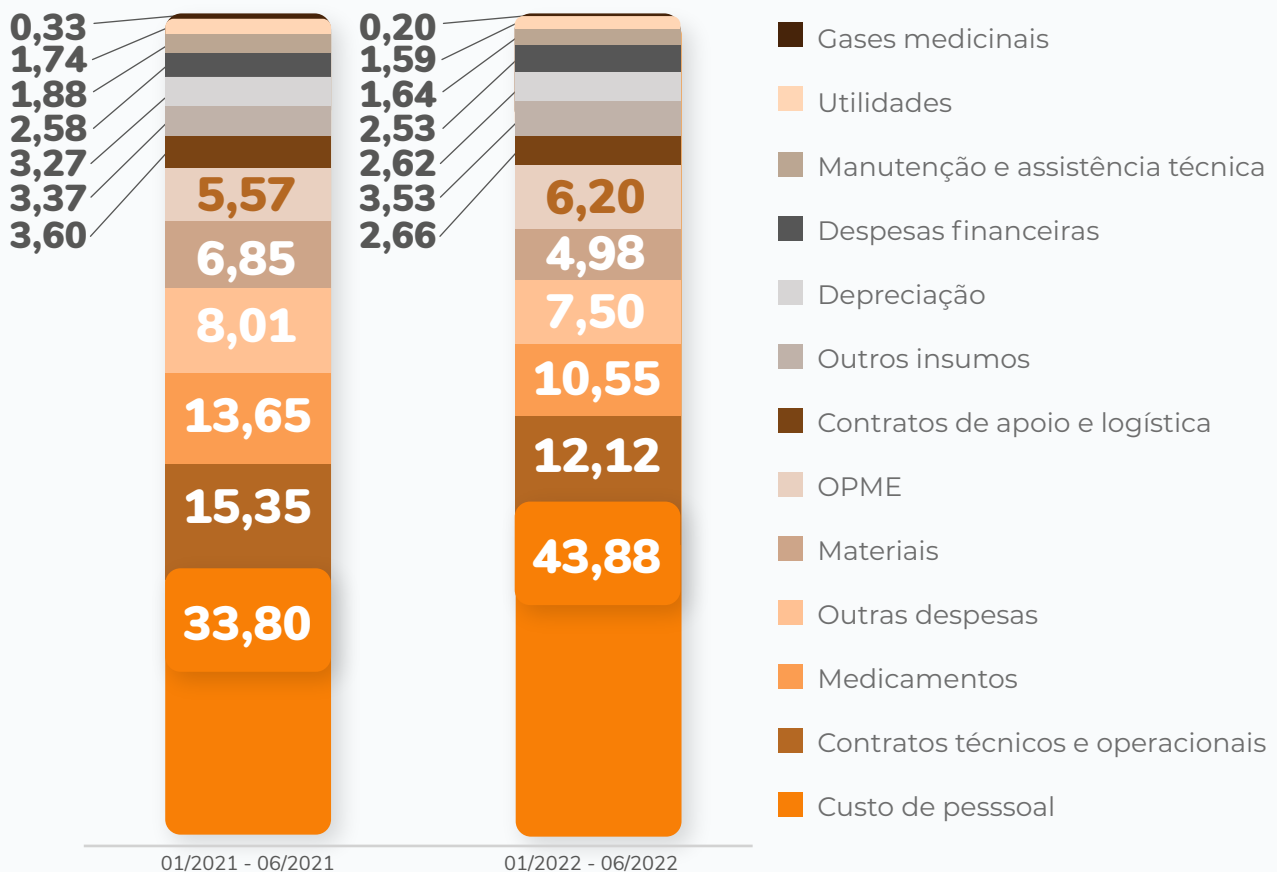
Jan a jun/2021 x Jan a jun/2022



Fonte: SINHA/Anahp (consulta em 15/08/2022) – Dados preliminares de 2022.

Distribuição da despesa total segundo tipo de despesa (%)

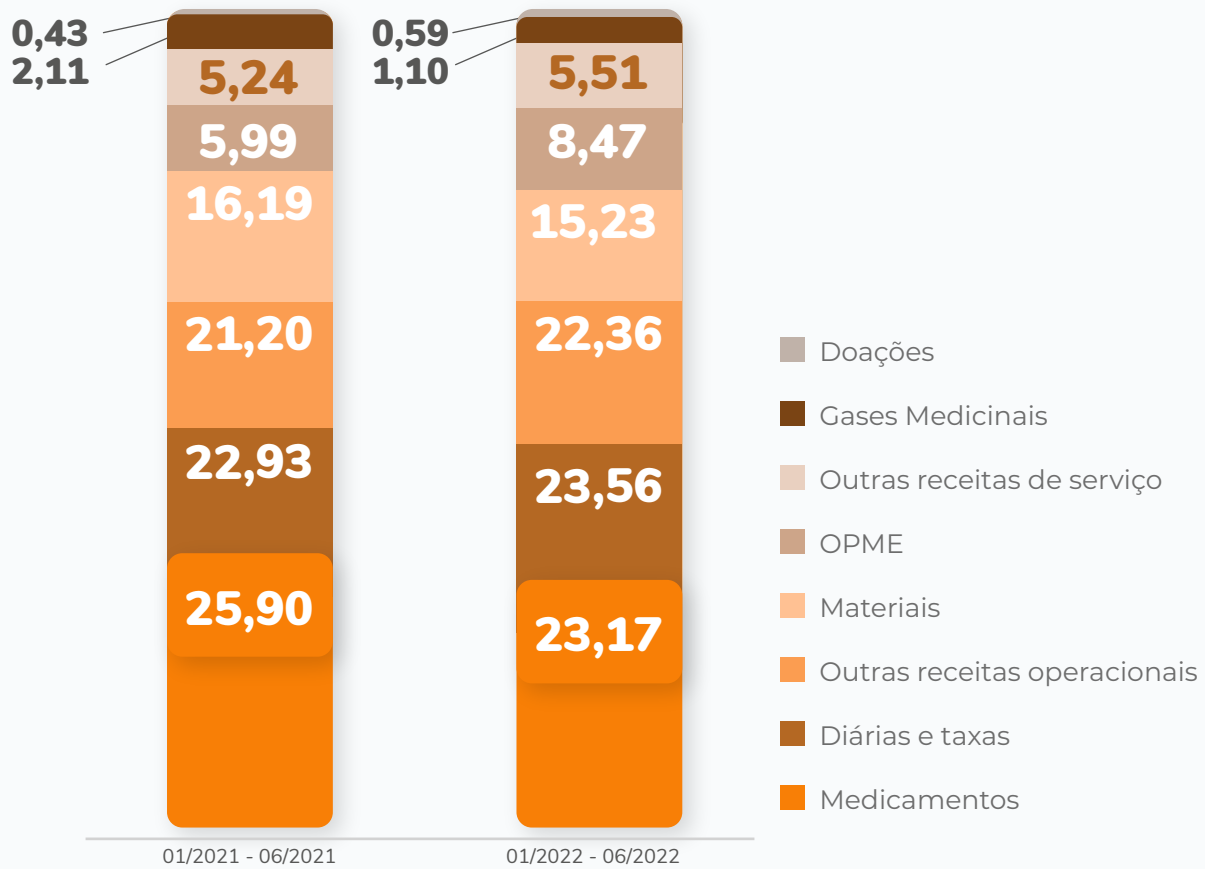
Jan a jun/2021 x Jan a jun/2022



Fonte: SINHA/Anahp (consulta em 15/08/2022) – Dados preliminares de 2022.

Distribuição da receita bruta por natureza (%)

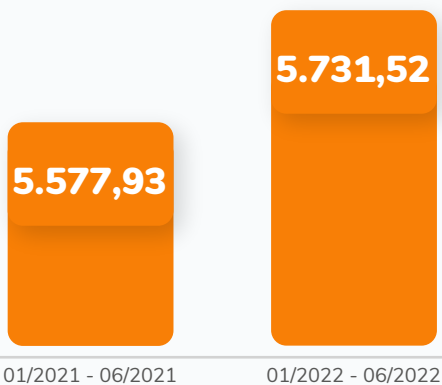
Jan a jun/2021 x Jan a jun/2022



Fonte: SINHA/Anahp (consulta em 15/08/2022) – Dados preliminares de 2022.

Receita líquida por paciente-dia (R\$)

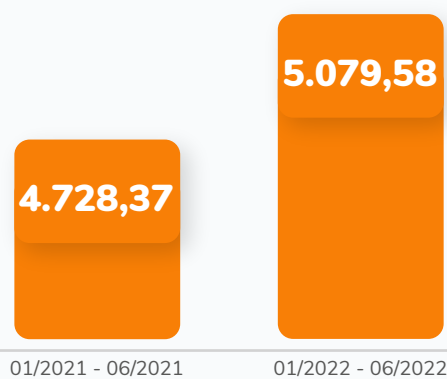
Jan a jun/2021 x Jan a jun/2022



Fonte: SINHA/Anahp (consulta em 15/08/2022)
Dados preliminares de 2022.

Despesa total por paciente-dia (R\$)

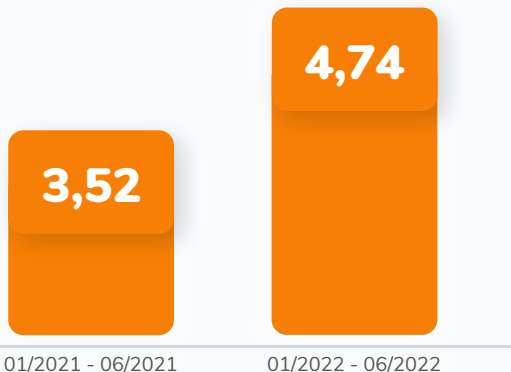
Jan a jun/2021 x Jan a jun/2022



Fonte: SINHA/Anahp (consulta em 15/08/2022)
Dados preliminares de 2022.

Índice de glosas (% da receita líquida)

Jan a jun/2021 x Jan a jun/2022




Fonte: SINHA/Anahp (consulta em 15/08/2022)

Dados preliminares de 2022.

Prazo médio de recebimento (dias)

Jan a jun/2021 x Jan a jun/2022

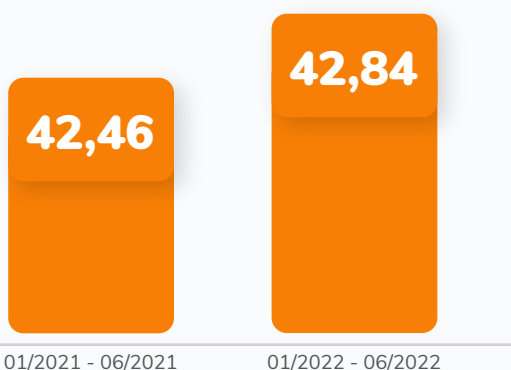


Fonte: SINHA/Anahp (consulta em 15/08/2022)

Dados preliminares de 2022.

Prazo médio de pagamento (dias)

Jan a jun/2021 x Jan a jun/2022

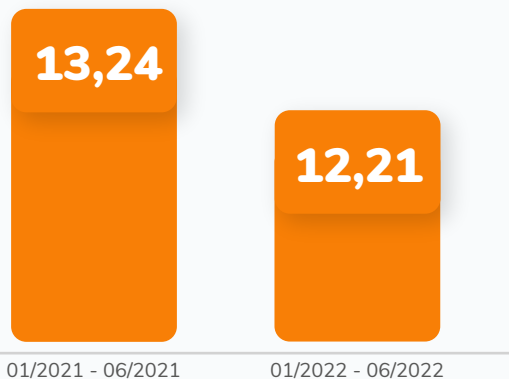


Fonte: SINHA/Anahp (consulta em 15/08/2022)

Dados preliminares de 2022.

Margem EBITDA (%)

Jan a jun/2021 x Jan a jun/2022



Fonte: SINHA/Anahp (consulta em 15/08/2022)

Dados preliminares de 2022.

AVISO LEGAL

Este conteúdo foi desenvolvido pelo Núcleo de Estudos e Análises (NEA) da Anahp – Associação Nacional de Hospitais Privados. Todos os direitos são reservados. É proibida a duplicação ou reprodução deste material sem citação da fonte, no todo ou em parte, sob quaisquer formas ou por quaisquer meios (eletrônico, mecânico, gravação, fotocópia, distribuição na web ou outros), sem permissão expressa da Associação.

Anahp

Associação Nacional de Hospitais Privados

São Paulo

Rua Cincinato Braga, 37 - 3º andar

Paraíso

São Paulo - SP

01333-011

Telefone: +55 11 3178 7444

anahp@anahp.com.br

Brasília

SH/Sul Quadra 06, Conjunto A,

Bloco E - Sala 801

Edifício Business Center Park

Brasília- DF

70322-915

Telefone/Fax: +55 61 3039 8421

brasilia@anahp.com.br