

Núcleo de Estudos e Análises - NEA | Novembro/2022

# INDICADORES HOSPITALARES ANAHP

Índices de qualidade,  
econômico-financeiro e  
de gestão de pessoas



SISTEMA DE  
INDICADORES  
HOSPITALARES  
ANAHP

## CONSELHO DE ADMINISTRAÇÃO

### Presidente:

Eduardo Amaro | Hospital e Maternidade Santa Joana (SP)

### Vice-presidente:

Henrique Neves | Hospital Israelita Albert Einstein (SP)

Fernando Ganem | Hospital Sírio-Libanês (SP)

Fernando Torelly | Hcor (SP)

Henrique Moraes Salvador | Hospital Mater Dei (MG)

Mohamed Parrini | Hospital Moinhos de Vento (RS)

Paulo Junqueira Moll | Hospital Memorial São José (PE)

Rafael Borsoi Leal | Hospital Santa Lucia (DF)

Romeu Côrtes Domingues | Hospital São Lucas (RJ)

## CONSELHO FISCAL

Antônio Alves Benjamin Neto | Hospital Meridional (ES)

Dario A. Ferreira Neto | Hospital Edmundo Vasconcelos (SP)

Hilton Roese Mancio | Hospital Tacchini (RS)

### Suplente:

Eduardo Queiroz Jr. | Hospital Santa Izabel – Santa Casa da Bahia (BA)

## CONSELHO DE ÉTICA

José Antônio de Lima

José Henrique Germann Ferreira

Reynaldo Brandt

## DIRETORIA-EXECUTIVA ANAHP

Antônio Britto

## EXPEDIENTE

### Análises técnicas

Keila Amaral

Olívia Margarido

### Edição e revisão

Ana Paula Machado

Gabriela Nunes

Helena Capraro

Novembro /2022

Anahp | Associação Nacional de Hospitais Privados

[www.anahp.com.br](http://www.anahp.com.br)

# INTRODUÇÃO

A Anahp, há mais 15 anos compartilha anualmente com o mercado os indicadores de desempenho de suas instituições associadas por meio do Observatório Anahp. Para ampliar a capacidade de análise e identificação das tendências do setor, a entidade divulga um grupo selecionado de indicadores mensalmente. Importante frisar, no entanto, que há um processo de coleta e avaliação das informações do Sistema de Indicadores Hospitalares Anahp e, portanto, as informações a serem compartilhadas mensalmente serão sempre referentes aos dados de dois meses anteriores, pois os hospitais têm até 30 dias para informar os dados do mês fechado, além do período necessário para checagem e validação da informação pelo Núcleo de Estudos e Análises da Anahp (NEA).

Para esta edição da publicação, além do conjunto de indicadores selecionados, apresentamos também os resultados de uma pesquisa aplicada entre os hospitais associados em novembro de 2022, via Survey Monkey, sobre o crescimento de casos de Covid-19.

Boa leitura.



## **Hospitais privados apontam aumento de 140% nos casos de Covid-19 em novembro**

*Atualmente, o percentual de pacientes atendidos no pronto-socorro com a doença é de 21%, contra 37% em julho- último pico da doença*

Uma pesquisa realizada pela Associação Nacional de Hospitais Privados (Anahp) com seus associados revelou um aumento de 140% no aumento de casos de Covid-19 nos hospitais privados no mês de novembro. Além do vírus, outras síndromes gripais também mostraram elevação em 78%.

Ao compararmos o período atual com o último pico, registrado em julho, o percentual de atendimentos de Covid-19 no pronto-socorro (PS) dos hospitais está em 21%, contra 37% no meio do ano.

Em relação ao agravamento da doença, o resultado obtido na comparação entre as duas ondas mostra que ambas tiveram um comportamento similar, já que o percentual de pacientes que evoluíram para internação foi de 14% agora em novembro e de 13% em julho.

De acordo com Camila Almeida, infectologista do Hospital e Maternidade Santa Joana, os casos de contaminação por Covid-19 atualmente são causados pela variante conhecida como BQ.1, que é uma sublinhagem da Ômicron, responsável pela onda vista em julho. “Até o momento, não há dados que demonstrem uma maior gravidade da doença devido à infecção pela BQ.1. Está sendo observado aumento de hospitalizações e de internações em UTI, mas ainda inferior a períodos anteriores. Os sintomas têm sido leves, com quadro de coriza, febre, dor de garganta etc. Os pacientes que estão sendo internados são aqueles com comorbidade e os idosos”, explica a especialista.

Outro dado interessante obtido por meio da pesquisa é o aumento também de casos de síndromes gripais nos hospitais, já que 78% dos hospitais-membros relataram o crescimento da procura por atendimento médico.

Ainda segundo a infectologista, as ocorrências de casos gripais nessa época de fim de ano refletem uma mudança de sazonalidade, já que o histórico é de circulação do vírus entre fevereiro e julho. Para Camila, a mudança de comportamento deve estar atrelada às flexibilizações de medidas preventivas, como a não utilização de máscara. “Outros vírus também estão circulando no momento, como o VSR, levando também a um aumento da procura de atendimentos por quadros respiratórios.”

**Abaixo os resultados obtidos:**

<b>Pergunta</b>	<b>Novembro</b>	<b>Julho</b>
Qual foi o percentual de aumento do número de casos de Covid-19?	140%	95%
A sua instituição percebeu aumento do número de casos de síndromes gripais?	78% (sim)	76% (sim)
Indique o percentual de atendimentos de PS relacionados a síndromes gripais	23%	81%
Indique o percentual de atendimentos de PS relacionados à Covid-19	21%	37%
Dos pacientes internados por Covid-19 via PS, qual percentual de pacientes foi encaminhado para UTIs?	14%	13%
Indique o percentual de atendimentos de PS relacionados a síndromes gripais que geraram internação	8%	8%

As ações como uso de máscara, higiene das mãos e distanciamento de pessoas sintomáticas continuam sendo primordiais para reduzir os riscos de contágio, afirma Camila. A especialista reforça também que a vacinação é fundamental neste contexto e atualizar o esquema vacinal é de suma importância. “Devido às frequentes mutações do vírus da Covid-19 provavelmente continuaremos registrando ondas dessa doença, pelo menos durante um tempo”, finaliza.

# INDICADORES

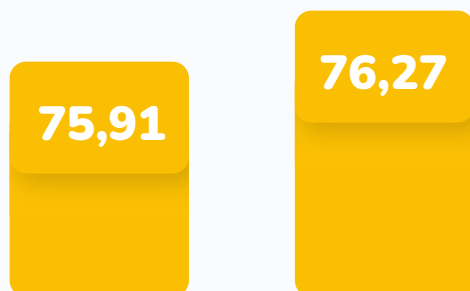
(mês de referência setembro/2022)



## Indicadores operacionais e de qualidade assistencial

### Taxa de ocupação operacional geral (%)

Jan a set/2021 x Jan a set/2022



01/2021 - 09/2021

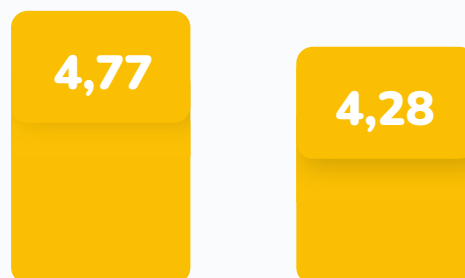
01/2022 - 09/2022

Fonte: SINHA/Anahp (consulta em 07/11/2022)

Dados preliminares de 2022.

### Média de permanência (dias)

Jan a set/2021 x Jan a set/2022



01/2021 - 09/2021


01/2022 - 09/2022

Fonte: SINHA/Anahp (consulta em 07/11/2022)

Dados preliminares de 2022.

### Taxa de mortalidade institucional (≥ 24h) (%)

Jan a set/2021 x Jan a set/2022



01/2021 - 09/2021

01/2022 - 09/2022

Fonte: SINHA/Anahp (consulta em 07/11/2022)

Dados preliminares de 2022.

### Taxa de mortalidade operatória (até 7 dias após procedimento cirúrgico) (%)

Jan a set/2021 x Jan a set/2022



01/2021 - 09/2021

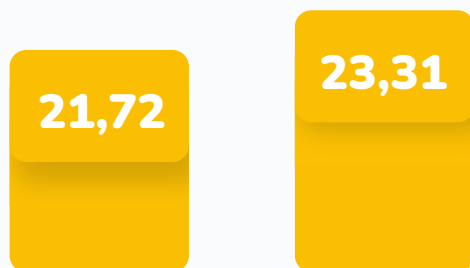
01/2022 - 09/2022

Fonte: SINHA/Anahp (consulta em 07/11/2022)

Dados preliminares de 2022.

### Taxa de parto normal (%)

Jan a set/2021 x Jan a set/2022



01/2021 - 09/2021

01/2022 - 09/2022

Fonte: SINHA/Anahp (consulta em 07/11/2022)

Dados preliminares de 2022.

### Densidade de incidência de infecção da corrente sanguínea associada à cateter venoso central - UTI Adulto % (Por mil)

Jan a set/2021 x Jan a set/2022



01/2021 - 09/2021

01/2022 - 09/2022

Fonte: SINHA/Anahp (consulta em 07/11/2022)

Dados preliminares de 2022.

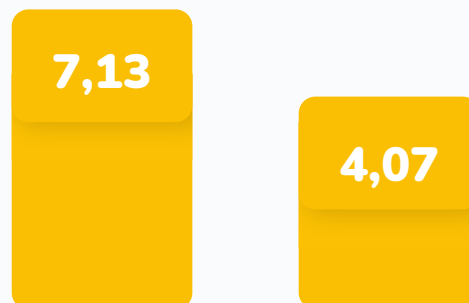
**Densidade de incidência de infecção do trato urinário associada à cateter vesical de demora em pacientes internados em UTI adulto ‰ (Por mil)**  
Jan a set/2021 x Jan a set/2022



01/2021 - 09/2021      01/2022 - 09/2022

Fonte: SINHA/Anahp (consulta em 07/11/2022)  
Dados preliminares de 2022.


**Densidade de incidência de pneumonia associada à ventilação mecânica em pacientes internados em UTI adulto ‰ (Por mil)**  
Jan a set/2021 x Jan a set/2022



01/2021 - 09/2021      01/2022 - 09/2022

Fonte: SINHA/Anahp (consulta em 07/11/2022)  
Dados preliminares de 2022.

**Taxa de infecção em sítio cirúrgico pós cirurgia limpa (%)**  
Jan a set/2021 x Jan a set/2022



01/2021 - 09/2021      01/2022 - 09/2022

Fonte: SINHA/Anahp (consulta em 07/11/2022)  
Dados preliminares de 2022.


**Densidade de incidência de queda resultando em lesão em paciente ≥ 18 anos internado ‰ (Por mil)**  
Jan a set/2021 x Jan a set/2022



01/2021 - 09/2021      01/2022 - 09/2022

Fonte: SINHA/Anahp (consulta em 07/11/2022)  
Dados preliminares de 2022.

**Incidência de pacientes com 18 anos ou mais e com lesão por pressão (úlceras por pressão) adquirida no hospital ‰ (Por mil)**  
Jan a set/2021 x Jan a set/2022



01/2021 - 09/2021      01/2022 - 09/2022

Fonte: SINHA/Anahp (consulta em 07/11/2022)  
Dados preliminares de 2022.

**Densidade de incidência de erro de medicação com dano ao paciente ‰ (Por mil)**  
Jan a set/2021 x Jan a set/2022



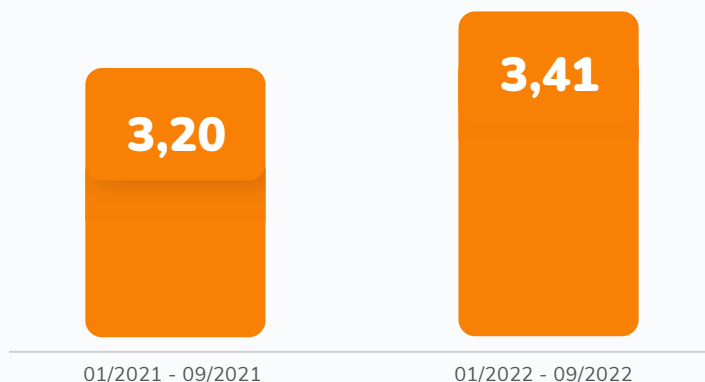
01/2021 - 09/2021      01/2022 - 09/2022

Fonte: SINHA/Anahp (consulta em 07/11/2022)  
Dados preliminares de 2022.

## Indicadores de gestão de pessoas e desempenho econômico-financeiro

### Índice de absenteísmo ≤ 15 dias (%)

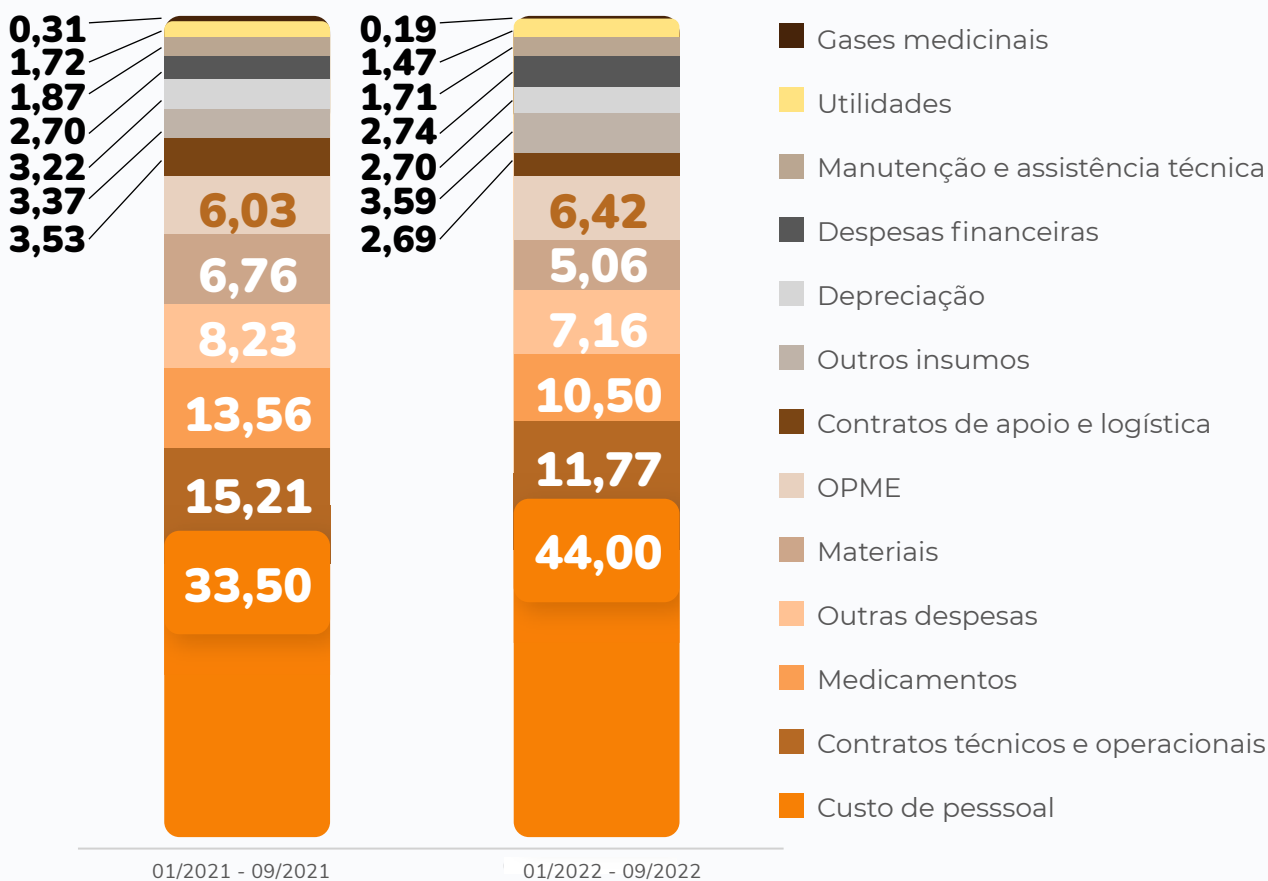
Jan a set/2021 x Jan a set/2022



Fonte: SINHA/Anahp (consulta em 07/11/2022) – Dados preliminares de 2022.

### Distribuição da despesa total segundo tipo de despesa (%)

Jan a set/2021 x Jan a set/2022

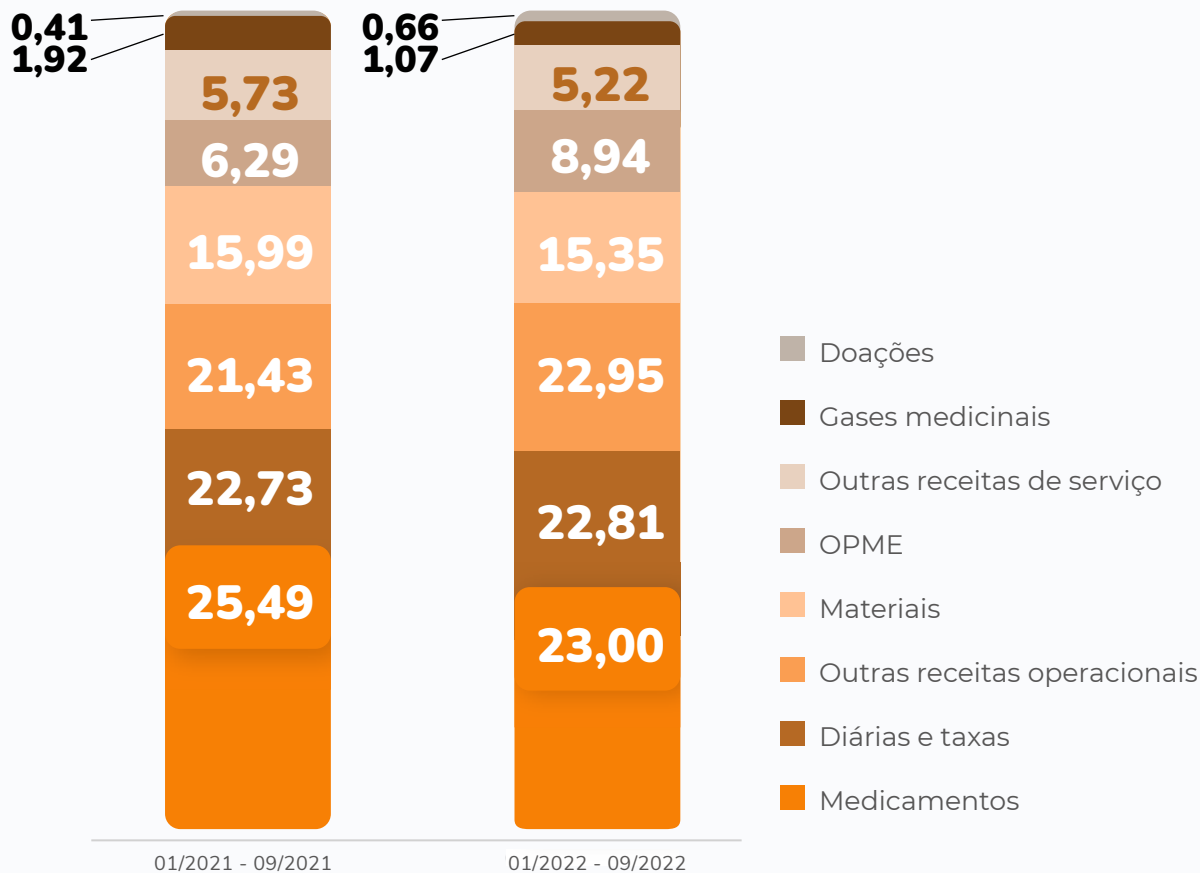


Fonte: SINHA/Anahp (consulta em 07/11/2022) – Dados preliminares de 2022.



**Distribuição da receita bruta por natureza (%)**

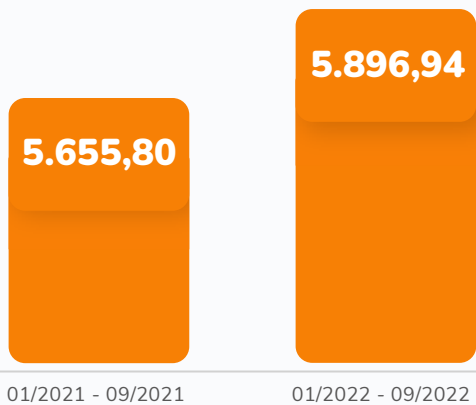
Jan a set/2021 x Jan a set/2022



Fonte: SINHA/Anahp (consulta em 07/11/2022) – Dados preliminares de 2022.

**Receita líquida por paciente-dia (R\$)**

Jan a set/2021 x Jan a set/2022

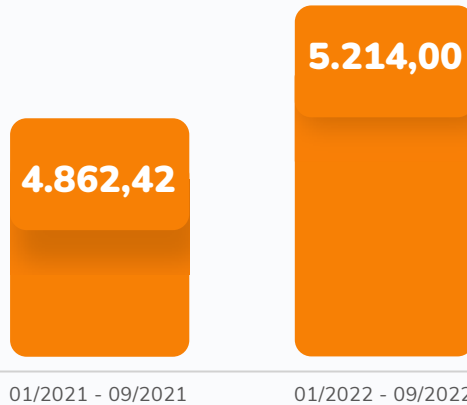


Fonte: SINHA/Anahp (consulta em 07/11/2022)

Dados preliminares de 2022.

**Despesa total por paciente-dia (R\$)**

Jan a set/2021 x Jan a set/2022

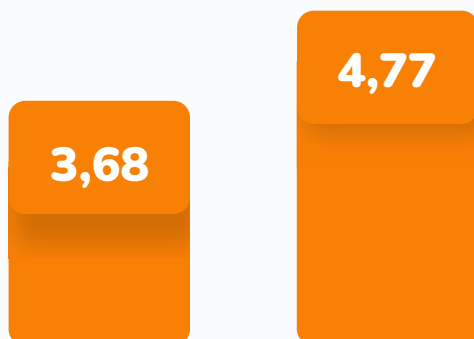


Fonte: SINHA/Anahp (consulta em 07/11/2022)

Dados preliminares de 2022.

**Índice de glosas (% da receita líquida)**

Jan a set/2021 x Jan a set/2022



01/2021 - 09/2021

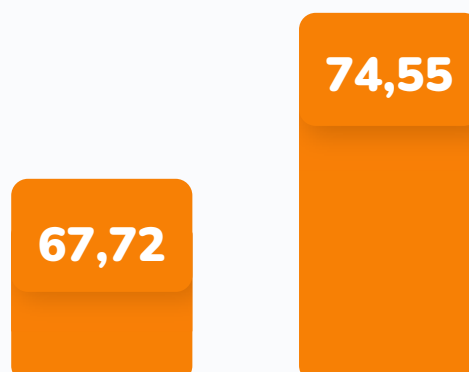
01/2022 - 09/2022

Fonte: SINHA/Anahp (consulta em 07/11/2022)

Dados preliminares de 2022.

**Prazo médio de recebimento (dias)**

Jan a set/2021 x Jan a set/2022



01/2021 - 09/2021

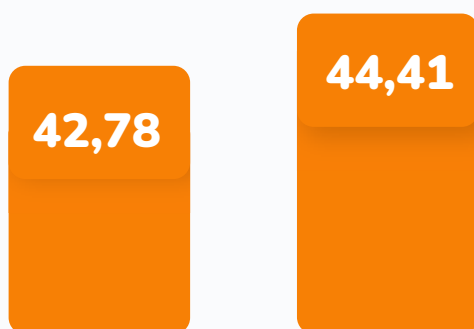
01/2022 - 09/2022

Fonte: SINHA/Anahp (consulta em 07/11/2022)

Dados preliminares de 2022.

**Prazo médio de pagamento (dias)**

Jan a set/2021 x Jan a set/2022



01/2021 - 09/2021

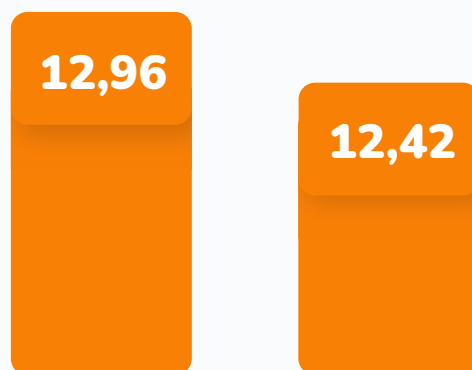
01/2022 - 09/2022

Fonte: SINHA/Anahp (consulta em 07/11/2022)

Dados preliminares de 2022.

**Margem EBITDA (%)**

Jan a set/2021 x Jan a set/2022



01/2021 - 09/2021

01/2022 - 09/2022

Fonte: SINHA/Anahp (consulta em 07/11/2022)

Dados preliminares de 2022.

# AVISO LEGAL

Este conteúdo foi desenvolvido pelo Núcleo de Estudos e Análises (NEA) da Anahp – Associação Nacional de Hospitais Privados. Todos os direitos são reservados. É proibida a duplicação ou reprodução deste material, no todo ou em parte, sob quaisquer formas ou por quaisquer meios (eletrônico, mecânico, gravação, fotocópia, distribuição na web ou outros), sem permissão expressa da Associação.

## **Anahp**

Associação Nacional de Hospitais Privados

## **São Paulo**

Rua Cincinato Braga, 37 - 3º andar

Paraíso

São Paulo - SP

01333-011

Telefone: +55 11 3178 7444

[anahp@anahp.com.br](mailto:anahp@anahp.com.br)

## **Brasília**

SH/Sul Quadra 06, Conjunto A,

Bloco E - Sala 801

Edifício Business Center Park

Brasília- DF

70322-915

Telefone/Fax: +55 61 3039 8421

[brasilianahp@anahp.com.br](mailto:brasilianahp@anahp.com.br)